

Quicke

FRONTĀLIE IEKRĀVĒJI

Q SĒRIJA & X SĒRIJA



Q SĒRIJA



X SĒRIJA

WORK SMARTER. NOT HARDER.

Pasaule mainās. Arī lauksaimniecība. Mēs visi esam gatavi šīm izmaiņām. Ikkatra Quicke® rīcība, pat līdz vissīkākās daļas metināšanai, tiek veikta tikai ar vienu domu: izgatavot mūsu produktus visaugstākajā kvalitātē un ar viedām daļām, lai darbs ar mašīnu būtu efektīvāks. Uzņēmumā Quicke® mums bija vairāk nekā septiņas desmitgades laika, lai varētu pilnveidot mūsu labākos frontālos iekrāvējus.





JAUNAIS IEKRĀVĒJS AR DIGITĀLO VADĪBU

Iepazīstiet Quicke® Q sēriju — pasaulē pirmos iekrāvējus ar digitālo vadību. Jaunā Q sērija ir labs piemērs tam, cik liela nozīme ir gudrai inženierijai. Q Companion nodrošina par līdz pat 30% uzlabotu redzamību, uzlabotus darba leņķus, kā arī vienmērīgu un vienkāršu darba instrumenta maiņu — tas ir vislabāk funkcionējošais frontālais iekrāvējs tirgū.

Iestrādājot aizmugures strēles, atbalsta punktus un priekšējās daļās lietotus un kaltos komponentus, ir būtiski uzlabots ierīces kalpošanas laiks. Smagdarba metāla konstrukcija ir vēl izturīgāka, mazāk nolietojas vietas ap čaulām un tapām. Unikālā iekrāvēja strēles konstrukcija ar divkāršajiem U profiliem nodrošina labāko vērpes un liekšanās pretestību, salīdzinot ar citu ražotāju produktiem.

Tas savukārt nozīmē nepārspētu strēļu izturību un stabilitāti. Bažām nav pamata — Q sērijas iekrāvējs kalpos vēl daudzus gadus. Darbs tiks paveikts ātri un precīzi.

Uzticams partneris, kas atvieglēs jūsu darbu. Un varbūt pat liks kaimiņam raudzīties jūsu virzienā ar lieliem skaudību.

5 iemesli kādēļ izvēlēties Q sērijas iekrāvēju

1. Palielināta sniedzamība
2. Līdz 30% uzlabota redzamība ar Q-vision
3. Optimāla izturība garāks darba mūžs pateicoties atjautīgiem tehniskajiem risinājumiem
4. Savietojams ar Q-companion vadības monitoru
5. Lieliska stabilitāte



Kā pēdējais jaunums tagad ir pieejams ser verpakalpojums un viedtālruna programma, kas ļauj lietotājam vēl labāk kontrolēt ar iekrāvēju saistītās darbības.

IEGŪSTIET VAIRĀK NO SAVA IEKRĀVĒJA – IZMANTOJIET Q-COMPANION®

Kravas svēršana

Q-companion celšanas laikā ar aprīnojamo precizitāti nosver kravu un sniedz norādījumus attiecībā uz pareizu celšanu, lai sasniegtu maksimāli labus rezultātus. Automātiskajā režīmā katras celšanas dati tiek saglabāti bez papildu ievades. Manuālajā režīmā jums tiek prasīts nospriest pogu, lai saglabātu svēršanas datus pēc katras celšanas. Tiek parādīts celšanu skaits un kopējais svars, un nepieciešamības gadījumā jūs varat aktivizēt taru. Mērķa svara funkcija ir noderīga, veicot iekraušanas darbus un, sasniedzot mērķi, displejā parādās attiecīgā informācija. Nav nepieciešams ieguldīt līdzekļus, lai iegādātos atsevišķu svēršanas iekārtu. Izmantojiet kombinēto traktor-iekrāvēju izcili precīzai un daudzfunkcionālai svēršanai, kas ir pieejama vienmēr!

Agregāta pozīcijas monitors

Kad esat kalibrējis agregātus, jums vairs nevajag iet un pielāgot iekrāvēja leņķa indikatora stieni. Šim nolūkam izmantojiet Q-companion! Agregāta augstuma un leņķa pozīcija tiek rādīta attiecībā pret zemi. Tas ir īpaši noderīgi, ja galvenais ir redzamība. Jūs varēsiet bez grūtībām pacelt paletes un precīzi uzdurt ķīpas. Ietaupiet laiku, vienmēr pareizi paveicot darbu jau pirmajā piegājienu. Slodzes izmantošanas mērītājs parāda, cik daudz celšanas spēka tiek izmantots (%). Jo lielāka slodze, jo lielāka piesardzība ir jāievēro.

Apkopes atgādinājums

Divi atsevišķi apkopes indikatori jūs informēs, kad būs pienācis laiks eļļošanai un iekārtas elementu pievilkšanas spēku pārbaudēm. Laiku starp akopēm nosaka nevis traktora lietošana, bet gan iekrāvēja faktiskā lietošana. Iekrāvēja apkope bieži vien tiek aizmirsta, tādēļ var rasties dīkstāve un nepieciešamība veikt remontus. Ievērojiet apkopes grafiku, lai iekārta gadiem ilgi darbotos nevainojami!

Lietotne un mākoņpakalpojums

Q-companion ietver bezmaksas lietotni viedtālrunim ar iOS un Android operētājsistēmu. Meklējiet Q-Companion lietotņu veikalos. Izmantojot Bluetooth® tehnoloģiju, jūs varat viegli eksportēt svēršanas rezultātus no Q-companion displeja uz mākoņpakalpojumu un vēlāk tiem piekļūt savā datorā vai planšetdatorā. Lietotne būtībā ir materiālu pārvaldības sistēma. Pamatojoties uz jūsu ievadītajiem datiem un iekrāvēja darbu, jūs varēsiet izsekot ražu no atsevišķiem laukiem, dokumentēt kūtsmēsli izmantošanu utt. Lietotne ir piemērota gan mazām saimniecībām, gan lielām saimniecībām ar daudziem darbiniekiem/objektiem. To var izmantot arī bez Q-Companion, ja vien jums ir mūsu ražotais iekrāvējs.

10 PRIEKŠROCĪBAS, KAS ATVIEGLĒS JŪSU DARBA DIENU



1. Ietaupiet laiku veicot kravas svēršanu vienlaicīgi ar kravas pārvietošanu.
2. Jebkurā brīdī Jūs ērti kontrolējat darba instrumenta sagāzuma leņķi.
3. Pozīcijas kontrole palīdzēs Jums strādāt efektīvāk.
4. Q-companion® padara iekrāvēju vēl ērtāk lietojamu.
5. Slodzes indikators palīdzēs nepārslogot iekrāvēju.
6. Vienkārša uzstādījumu ievade un saglabāšana līdz desmit dažādiem instrumentiem.
7. Jaunākais papildinājums pie Q-companion ir Bluetooth tehnoloģija, kas palīdzēs vienkārši eksportēt svēršanas datus no Q-companion.
8. Q-companion samazina dīkstāves laiku.
9. Tas pavēstīs operatoram, kad ir pienācis laiks iekrāvēja apkopei.
10. Vienkārša un saprotama lietošana, kas ietaupa laiku.



Quicke Control System – QCS

UZTICAMA VADĪBA VIEDAI
LAUKSAIMNIECĪBAI



Balstoties uz daudzu gadu izmēģinājumiem reālos apstākļos un mūsu ilggadīgo pieredzi, mēs ar lepnumu iepazīstinām ar jauno vadības sistēmu QCS. QCS programma ietver pilnīgi jaunas vadības sviras, vārstus un daudzfunkcionālos savienojumus, kuru konstruēšanas procesā absolūtā uzmanības centrā bijis pamatīgums, veikspēja un lietošanas

vienkāršība. Tā ietver kā pamatīgo un vienkāršo Q^M-command, tā arī ergonomisko un funkcijām bagāto Q^E-command. Izvēle starp abiem variantiem var būt grūta, bet, lūdzu, paturiet prātā Q^E-command izcilo ergonomiku, kas ļauj strādāt ar iekrāvēju garas darbdiēnas ar minimālu piepūli.

Quicke Q^M-command

Quicke mehāniskā vadības svira

Q^M-command ar savu pamatīgumu un fokusu uz būtisko nodrošina nevainojamu līdzsvaru starp vienkāršību un funkcionalitāti. Rokturis pieejams dažādās variācijās atkarībā no tā, kādas opcijas ir jūsu iekrāvējam, un iekrāvēja pamatfunkcijām nav vajadzīgi papildus slēdži.

To iespējams arī kombinēt ar papildaprīkojuma trīsdalīgo vārstu neatkarīgajai hidroplūsmai (Live 3) ar tās ieslēgšanas un izslēgšanas funkciju.



Quicke Q^E-command

Quicke elektroniskā vadības svira

Patiesi efektīva materiāla apstrāde tieši zem jūsu īkšķa. Pamatojoties uz plašiem izmēģinājumiem reālos apstākļos, ko veikuši lauksaimnieki visā pasaulē, jaunās vadības sviras ergonomika ļauj strādāt ilgas stundas ar nevainojamu komfortu un minimālu piepūli.

Rokturis kopā ar digitālajiem vārstiem nodrošina nepārspējamu vadības precizitāti. Papildaprīkojuma trīsdalīgais vārsts nodrošina līganu neatkarīgās hidroplūsmas (Live3) vadību ar vadības sviras proporcionālo pārslēdzi.



Q-COMPANION – vienkāršojiet savu ikdienas darbu

Q-companion® ir patiesa operatora atbalsta sistēma, kas ietver saistītās funkcijas, kuras ļauj uzlabot darba ražīgumu.

- Pozicionēšanas un slodzes monitors, kas palīdz strādāt ar augstāku precizitāti un drošību.
- Iebūvēta svēršanas funkcija, kas taupa laiku un palielina precizitāti ikdienas darbā.
- Uzdevumu reģistrators ar jūsu darba (piemēram, svāra, atrašanās vietas, patērētā laika utt.) viena pieskāriena pārnesi mākonī vienkāršai datu izsekošanai vai eksportēšanai.
- Apkopes atgādinājumi, balstoties uz faktisko lietošanas apjomu, ar minimālām pūlēm minimizē dīkstāves laiku.
- Iekrāvēja gaismu vadība ir iebūvēta, lai uzlabotu piekļuvi un uzlabotu redzamību.



Hidrauliskais un elektriskais pieslēgums

QCS ietver pilnīgi jaunu patiesi pamatīgu daudzfunkcionālo savienojumu līniju, kas ļauj ātri un vienkārši pievienot un atvienot iekrāvēju, pat ar darba spiedienu. Šī konstrukcija ir sevi pierādījusi vairāku gadu ilgos smagos izmēģinājumos reālos darba apstākļos un nodrošina netraucētu ekspluatāciju.

Daudzfunkcionālie savienojumi ir pieejami standarta 4 pieslēgvietu konfigurācijā, kā arī 6 pieslēgvietu konfigurācijā iekrāvējiem ar neatkarīgu hidroplūsmu

(Live3). Elektriskie savienojumi ir integrēti savienojumā, un putekļu vāciņš atveras un aizveras automātiski, darbinot sviru. Iekrāvēja sānu šļūtenes vieglākas rīcības nolūkā grozās korpusā pat tad, kad tajās ir spiediens. Palielināts pieslēgvietu izmērs samazina spiediena kritumu un nodrošina ātrākas iekrāvēja kustības, vienlaikus samazinot degvielas patēriņu. Pieejami arī vienpusēji, beznoplūdes (plakanas virsmas) savienojumi.

Q-companion ir saderīga ar visām Quicke iekrāvēju vadības sistēmām, bet, kombinējot to ar Q^E-command, tas ir gadījums, kad **1+1=3**



Kad 1+1=3?

Kombinējiet jauno Q^E-command vadības sviru un Q-companion, un jūs iegūsiet daudz vairāk!

1+1=3



Q^E-COMMAND UN Q-COMPANION KOMBINĀCIJA – IEKRĀVĒJA VADĪBAS REVOLŪCIJA!

Šis ir tas gadījums, kad 1+1=3! Šī ir labākā vadības sistēmas opcija no Quicke, un tā piedāvā unikālas funkcijas.

- **Q-motion:** 2 iepriekš iestatītas agregāta augstuma un leņķa pozīcijas. Ideāli, paceļot paletes vai pārvietojot ķīpas. Iekrāvējs automātiski apstājas iepriekš iestatītajā augstumā ar iestatīto sasvēruma leņķi.
 - **Q-range:** pacelšanas augstuma, sasvēruma leņķa vai abu ierobežojums. Nepieļaujiet ietriekšanos zemē vai garāžas durvīs ar noteiktiem agregātiem vai kombinējiet to ar Q-motion, lai iegūtu vēl lielāku automatizāciju.
 - **Q-ends:** gala pozīcijas amortizācija. Celiet smagas kravas maksimālajā augstumā droši un ērti, bez bīstamas, raustīgas apstāšanās.
 - **Rocker 3rd:** darbiniet 3. funkciju izmantojot tikai proporcionālo pārslēdzi. Fantastiska komforta funkcija, ar kuru jūs pats varat noteikt maksimālo ātrumu.
- Visas funkcijas tiek saglabātas katram atsevišķajam agregātam, iestatiet to un aizmirstiet par to! Intuitīvo izvēlnes sistēmu ērti vadīt ar vadībsvira ritināmo ratu un pogām. Jūsu roka pastāvīgi atrodas uz vadībsvira, nodrošinot augstāko darba ražīgumu.

QUICKE CONTROL SYSTEM – KAD 1+1=3



SPĒKS UN IZTURĪBA, KAS PĀRSPĒJ KONKURENTUS

Ļaujiet jaunās Quicke® Q sērijas ierīcēm ar pilnīgu jaudīgu un izturīgu funkciju klāstu padarīt jūsu darba laiku produktīvāku. Ticiet mums — tas atstās iespaidu.



LIETĀS UN KALTĀS DAĻAS

Q sērijas ierīcēm ir kalts aizmugurējās strēles daļas, lieti atbalsta punkti un priekšējās daļas. Tas ierīcei piešķir izcilu spēku un noturību, lai jūs varētu pacelt vairāk un ietaupīt laiku.



SPĒCĪGA UN VIEDA UNIKĀLAS FORMAS STRUKTŪRA

Q sērijas ierīču iekrāvēja strēlei ir unikāla forma, kas piešķir iekrāvējam nepārspējamu spēku un nodrošina izcilu redzamību.



NEŠAUBĪGI STABILS

Starp šķērssieti un iekrāvēja strēli ievietotais pastiprinājums iekrāvēja priekšpusē ir pārbaudīts un testēta daļa. Tā ir ļoti svarīga Quicke® iekrāvējiem un tas ir pierādījums ilgajam kalpošanas laikam. Šķērssietņa zems izvietojums nodrošina izcilu redzamību.



DROŠI SAVIENOJUMI AR LOCK & GO®

Mūsu labi pārbaudītā savienošanas un atvienošanas sistēma Lock & Go® ietaupīs jūsu laiku, vienlaikus nemazinot drošību. Tai nav atsevišķu detaļu un nav nepieciešami nekādi darba instrumenti. Jūs vienkārši un pavisam viegli varat gan pievienot, gan atvienot iekrāvēju.



IZCILU IZTURĪGAIS PUSRĀMIS

Quicke® Delta pusrāmim ir nepārspējami smagdarba rādītāji ar daudzām precīzi izstrādātām saskares virsmām. Tādas daļas kā 60 mm platais U veida atbalsts un 40 mm bloķēšanas tapa ļauj iekrāvējam tikt galā ar sarežģītiem un smagiem darbiem daudzgu gadu garumā.



OPTIMĀLA JAUDAS SADALE

Kompaktais un profilētais gultņa ieliktnis ir šaurāks un ir tuvāk bloķēšanas tapai. Tas nozīmē, ka var izveidot īsu un stipru bloķēšanas tapu, bet platais U veida atbalsts nodrošina maksimālu stabilitāti smagos darbos, kādos tiek izmantots iekrāvējs.



IZCILU NOTURĪGI ATBALSTA STATŅI

Pilnībā integrēta smagdarba konstrukcija ar elastīgām pozīcijām ļauj ātri un viegli pievienot un atvienot jūsu Quicke® iekrāvēju. Tai nav atsevišķu detaļu un nav nepieciešami nekādi darba instrumenti.

IZVĒLES APRĪKOJUMS

Jūsu Quicke® iekrāvēja standartaprīkojumā ir iekļautas daudzas iebūvētas funkcijas. Ja vēlaties vairāk funkciju, varam piedāvāt uzstādīt dažādu iekrāvēja izvēles aprīkojumu efektivitātes uzlabošanai.



Q LOCK — HIDRAULISKĀ DARBA INSTRUMENTA BLOKĒŠANA

Mūsu uzlabotā hidrauliskā darba instrumenta bloķēšana nodrošina vienkāršu un ērtu darba instrumentu maiņu. Izmantojot iebūvēto pievienošanas/atvienošanas funkciju, varat nomainīt darba instrumentus, neatstājot vadītāja sēdekli.



SOFTDRIVE®

SoftDrive® ir iekrāvēja amortizācijas sistēma, kas uzlabos ikdienas darbu ar iekrāvēju. SoftDrive® aizsargā visu, kas atrodas starp darba instrumentā ievietoto kravu un zemi, tādējādi nodrošināt efektīvāku darbu. SoftDrive® samazina ne tikai iekrāvēja un papildpiederuma slodzi, bet arī traktora, riepu un pat vadītāja slodzi.



KRĀSU SADERĪBA

Vai vēlaties mainīt izskatu? Varat pasūtīt Quicke® iekrāvēju krāsā, kas pieskaņota traktora krāsai. Iespēja ir pieejama noteiktos tirgos. Lai iegūtu vairāk informācijas, sazinieties ar vietējo izplatītāju.




LIVE 3

Live3 aprīkojums sniedz iespēju stādīt ar trešās funkcijas hidrovadību neatkarīgi no iekrāvēja hidraulikas. Tādējādi varat ietaupīt laiku un uzlabot produktivitāti. Funkcija ietaupa laiku, veicot darbības ar, piemēram, dzīvnieku barību un kūpām. Savienotāji ir ērti novietoti uz agregātu turētāja. Apvienojiet funkciju ar sistēmu Selecto Fix, lai savienošana būtu vienkārša.



LOADERLIGHT®

Darbs tumšā vairs nesagādās grūtības. Mūsu nevainojami pielāgotie LED lukturi ar lielu lūmenu skaitu nodrošina vienkāršu darbu arī tumšā.



3. FUNKCIJA

3. funkciju var izmantot, lai lietotu ar hidrauliku darbināmus darba instrumentus, piemēram, ķīpu satvērējus, cirpējus, skābarības satvērējus un citus instrumentus. Savienotāji ir ērti novietoti uz agregātu turētāja. Apvienojiet funkciju ar sistēmu Selecto Fix, lai savienošana būtu vienkārša.



4. FUNKCIJA

Šī iespēja nodrošina hidraulisko jaudu darba instrumentiem, kuriem nepieciešamas 2 atsevišķas funkcijas ar dubultu darbību. Lai varētu izmantot 4. funkciju, ir jābūt uzstādītai 3. funkcijai un savienotājiem ir jābūt precīzi uzstādītiem blakus 3. funkcijas savienotājiem.



LAIKA TAUPĪŠANAI IZMANTOJIET SELECTO FIX

Ietaupiet laiku un izvairieties no problēmām. Ar vienkāršu darbību varat viegli un bez problēmām pievienot hidrauliskos darba instrumentus pat tad, ja tie ir zem spiediena.

FUNKCIJAS

Quicke® Q sērijas iekrāvējiem katra detaļa ir rūpīgi pārdomāta, lai nodrošinātu labākās iespējamās priekšrocības un lietojamību. Šis iekrāvējs uzlabos visus jūsu darba aspektus, tāpēc varēsiet pabeigt katru darbdienu ar patīkamu labi padarīta darba sajūtu.



PRECĪZA VADĪBA AR CENTRĀLO IZPLATĪŠANAS VĀRSTU

Mūsu centrāli izvietotajam vārstam ir daudz priekšrocību. Tas piešķir iekrāvējam precīzu vadību un optimālu spēku, ja tiek veikti ļoti smagi darbi. Vārsta atrašanās vieta sniedz vadītājam optimālu skatu un nodrošina izcilu izturību, jo visi komponenti ir aizsargāti ar izturīgu polimēra apvalku.



ŠARNĪRA TAPU VĀCIŅI AIZSARGĀ SMĒRVIELU

Pateicoties gudrām niansēm, Q sērijas ierīces ir viegli tīrāmas. Katrai šarnīra tapai ir vāciņš, kas gādā, lai smērviela netiktu izskalota, piemēram, augstspiediena mazgāšanas laikā, tāpēc iekrāvējs un traktors vienmēr būs tīrs!



UZLABOTA BLOKĒŠANA ŠARNĪRA TAPĀM

Visas tapas ir galvanizētas un apgādātas ar Quicke® unikālo tapu bloķētāju. Darba instrumentu turētājam ir ļoti izturīgas tapas tajās vietās, kur uz tām gulstas īpaši liela slodze. Ar šarnīru piestiprināta bloķēšanas plāksne novērš aksiālo spēli, neļauj izskalot smērvielu un abās pusēs fiksē tapu.



KOMPAKTS DARBA INSTRUMENTA INDIKATORS

Pozīcijas indikators ir tik kompakts, ka nenodarīs bojājumus un arī pats netiks bojāts. Tas ir viegli iestatāms un noregulējams trīs pozīcijās dažādiem darba instrumentiem, tā nodrošinot tiešu darba instrumenta precizitāti ar zemi.



EFEKTĪVA REAKCIJA

Pateicoties par 50% uzlabotam spiediena samazinājumam, salīdzinot ar iepriekšējo modeli, varat palauties uz sava Q sērijas iekrāvēja izcilu un ātro reakciju.



Q-LINK — PRECĪZA PARALĒLĀ SAISTĪŠANA

Q-link nodrošina efektīvu paralēlo saistīšanu. Ieliektais un nošķeltais dizains uzlabo redzamību un ļauj precīzi rīkoties, piemēram, ar paletēm.



VIENMĒR PAREIZĀ STĀVOKLĀR CLIC-ON™

Lieliskais, pusautomātiskais darba instrumentu fiksators gādā, lai darba instrumentus būtu iespējams piestiprināt tikai vienā un pareizajā veidā. Tas padara šo procesu maksimāli vienkāršu un samazina dīkstāves. Ievērojiet arī to, cik stingra ir konstrukcija.



VIEDA IZVADE

Iekrāvēja strēles iekšpusē maršrutētā šļūtene tiek labi aizsargāta un izvadīta iekrāvēja pusē. Tādējādi tiek uzlabota redzamība un šļūtenju aizsardzība.

PROGRESĪVI UN INTELIĢENTI RISINĀJUMI

Mūsu risinājumu veido vairāki viedī dizaini. Q sērijas iekrāvējs sniedz iespēju ietaupīt laiku ikdienas darbā.

Q Vision


Quicke® unikālais iekrāvēja dizains ļauj veikt darbu vislabākajā redzamībā. Mēs to dēvējam par Q Vision. Skatu neaizsedz neviena caurule vai šļūtene. Netūrumi vai putekļi nevar uzkrāties pat tad, kad savam iekrāvējam piestiprināsit agregātus. Tās neapšaubāmi ir Q Vision priekšrocības — caurules un šļūtenes ir ievietotas iekrāvēja strēlēs. Tādas pašas līdzenas līnijas panāksiet arī tad, ja iekrāvējam uzstādīsiet papildu agregātus. Tādējādi jums tiks nodrošinātas tirgū vadošās redzamības iespējas.

SoftDrive®

Mūsu novatoriskā amortizācijas sistēma SoftDrive® samazina iekrāvējam un pusrāmjiem, kā arī vadītājam un traktoram radīto spriegumu. Ja sistēma SoftDrive® būs aktivizēta, varēsiet braukt ātrāk pat ar pilnu kravu un strādāt efektīvāk nekā jebkad agrāk.

DIMENSION SĒRIJA

Q SĒRIJA



Mūsu ierīces ir labi pazīstamas ar izcilu redzamību, un esam darījuši visu iespējamo, lai to uzlabotu vēl vairāk. Ir panākts uzlabojums par 30%, salīdzinot ar iepriekšējās sērijas ierīcēm.



Līdzena braukšana ar SoftDrive®

ĪSTĀ LEŅĶA ATRAŠANA

Funkcija Q Level sniedz iespēju izmantot optimālus darba leņķus, tādējādi uzlabojot darba instrumenta lietošanu. Eksploatācijas augstumam tas nozīmē uzlabotus piepildīšanas leņķus, salīdzinot ar iepriekšējiem modeļiem. Rezultātā no kausa priekšpusē vai aizmugurē rodas mazāks nobirums.



PLAŠĀKI LEŅĶI JŪSU ĒRTĪBĀM

Jauno Q Level ļauj izmantot dažādi faktori, tostarp darba instrumentu cilindros veiktā optimizācija. Tagad piepildīšanas leņķi ir vēl labāki. Q sērijas ierīces kopā ar uzlabotiem darba leņķiem sniedz iespēju darboties ar lielāku materiālu apjomu, radot mazāku nobirumu. Šis ir labs piemērs, kā zināšanas par konstrukciju var pārvērst klientu priekšrocībās.



*85 cm modelī Q8M



Q SĒRIJA FAKTI



Q-COMPANION*
PIEEJAMS



FRONTĀLĀ IEKRĀVĒJA SPECIFIKĀCIJA

BEZ PAŠLĪMENOŠANAS

PAŠLĪMENOŠANA

Q SĒRIJAS MODEĻI		Q3	Q4	Q5	Q6	Q3 ^S	Q3 ^M	Q3 ^L	Q4 ^S	Q4 ^M	Q4 ^L	Q5 ^S	Q5 ^M	Q5 ^L	Q6 ^S	Q6 ^M	Q6 ^L	Q7 ^S	Q7 ^M	Q7 ^L	Q8 ^S	Q8 ^M
TRAKTORA DATI																						
Traktora jūgvārpstas ZS diapazons	Hp	60-100	80-140	100-180	120-220	60-100	60-100	60-100	80-140	80-140	80-140	100-180	100-180	100-180	120-220	120-220	120-220	140-280	140-280	140-280	>160	>160
Traktora svars (maks.)	kg	4000	5 000	6000	7000	4000	4000	4000	5000	5000	5000	6000	6000	6000	7000	7000	7000	8000	8000	8000	9000	9000
Norādītais spiediens	bar	195	195	195	195	195	195	195	195	195	195	195	195	195	195	195	195	195	195	195	195	195
Norādītā plūsma	l/m	50	60	80	90	50	50	50	60	60	60	80	80	80	90	90	90	100	100	100	100	100
IEKRĀVĒJA TEHNISKIE DATI																						
Strēles platums (C-C)	mm	1040	1040	1040	1040	1040	1040	1040	1040	1040	1040	1040	1040	1040	1040	1040	1040	1040	1040/1200	1040	1200	1200
Svars — frontālais iekrāvējs	kg	450	515	560	630	520	520	565	575	575	580	620	620	625	720	720	750	760	760	820	830	830
CELŠANAS AUGSTUMI UN KAUSA LEŅĶI																						
Maksimālais celšanas augstums — mērīts pie šarnīra tapas	m	3,55	3,79	4,06	4,25	3,55	3,55	3,80	3,79	3,79	4,02	4,06	4,06	4,20	4,25	4,25	4,55	4,60	4,60	4,75	4,96	4,96
Maksimālais celšanas augstums — zem līmeņa kausa	m	3,25	3,49	3,76	3,95	3,25	3,25	3,50	3,49	3,49	3,72	3,76	3,76	3,90	3,95	3,95	4,25	4,30	4,30	4,45	4,66	4,66
Maksimālais izbēršanas leņķis pie maksimālā augstuma	°	58	58	56	57	58	58	53	58	58	54	57	57	54	57	57	53	54	54	53	53	53
Maksimālais Q līmeņa leņķis	°					58	58	57	58	58	60	58	58	58	58	58	59	58	58	57	58	58
Maksimālais atriebes leņķis uz zemes	°	48	48	48	48	48	48	50	48	48	49	48	48	49	48	48	52	49	49	51	47	47
IEKRĀVĒJA JAUDAS																						
Celšanas jauda līdz maksimālajam augstumam -800 mm (31,5 collas) no rēdzes	kg	1 250	1 290	1 300	1 590	1 550	1 850	1 730	1 920	2 260	1 780	1 980	2 300	1 930	2 140	2 470	1 980	2 170	2 490	2 000	2 260	2 590
Celšanas jauda, 1,5 m (59 collas) augstums -800 mm (31,5 collas) no rēdzes	kg	1 650	1 720	1 870	2 110	1 570	1 870	1 740	1 940	2 280	1 820	2 100	2 440	2 020	2 350	2 700	2 110	2 460	2 810	2 280	2 460	2 810
Sākšanas spēks -800 mm (31,5 collas) no rēdzes	kg	1 790	1 850	2 070	2 270	1 630	1 960	1 740	1 990	2 320	1 910	2 290	2 640	2 160	2 470	2 840	2 230	2 620	2 990	2 430	3 190	3 630
Atriebes spēks zemes līmenī -800 mm (31,5 collas) no šarnīra tapas	kg	2 430	3 420	3 420	4 030	2 390	2 870	3 380	3 360	3 360	3 400	3 370	3 910	3 420	3 400	4 540	4 000	3 970	4 600	4 580	4 510	4 510
IEKRĀVĒJA POZĪCIJA																						
Rakšanas dziļums	mm	160	160	160	160	160	160	152	160	160	180	160	160	170	160	160	200	160	160	160	170	170

Visi lielumi var mainīties atkarībā no izmantotā traktora vai aprīkojuma. Kā arī papildus norādītajai dzinēja jaudai, ir jāņem vērā traktora izmēri un svars, lai izvēlētos atbilstošāko iekrāvēja modeli.

FRONTĀLAIS IEKRĀVĒJS AR ATVIEGLOTU KONSTRUKCIJU – VISS, KAS NEPIECIEŠAMS, LAI PAVEIKTU DARBU

X sērijas iekrāvēju izturība izpaužas daudzos veidos. Par to liecina kompaktais un izturīgais atbalsta šarnīru bloks. Nepārspējami stabilā un racionālā strēles konstrukcija. Traktora apakšrāmja īpaši izturīgā konstrukcija, kā arī fakts, ka X sērijas iekrāvēji ir viegli un ērti vadāmi pateicoties to atvieglotajai konstrukcijai un samazinātajam svaram.

Lietošanas ērtumu vēl vairāk papildina SoftDrive® - mūsu efektīvā iekrāvēja amortizācijas funkcija. Kā rezultātā ar X sēriju Jūs iegūstat augstas klases funkcionālu un izturīgu iekrāvēju, kas piemērots ikdienišķām vieglām vai vidēji smagām iekrāvēju darba slodzēm.

FUNKCIJAS

Quicke® X sērijas iekrāvējos katra detaļa ir rūpīgi pārdomāta, lai nodrošinātu labākās iespējamās priekšrocības un lietojamību. Galu galā šie iekrāvēji uzlabos visus jūsu darba aspektus, tāpēc varēsiet pabeigt katru darb dienu ar patīkamu labi padarīta darba sajūtu.



PIEVILCĪGA KONSTRUKCIJA, KAS UZLABO REDZAMĪBU
Iekrāvēja strēles konusveida konstrukcija nodrošina X sērijas iekrāvēju ideālu saderību lietošanai ar mūsdienu modernajiem traktoriem. Šiem iekrāvējiem ir tīrā zemākā locīklas pozīcija, kas nodrošina teicamu redzamību uz sāniem.



REDZAMĪBA PIRMAJĀ VIETĀ
Neviena šļūtene vai caurule netraucē redzamību. X sērijas iekrāvēji nodrošina labāko iespējamo redzamību pat tumsā, jo šķērslīnijas atrodas tik zemu, ka tas neaizsedz traktora lukstus.




ŠĻŪTĒNU AIZSARGAPVALKS
Šī ir vēl viena uzticamību nodrošinoša detaļa, kas aizsargā hidrauliskās šļūtenes no nevajadzīga nodiluma.



ĒRTA AGREGĀTU AUTOMĀTISKA BLOKĒŠANA
Vēl viena efektīva drošības funkcija, kas nodrošina, ka agregāts vienmēr ir pareizi piestiprināts un tā fiksācijas tapas vienmēr atrodas fiksētā pozīcijā. Fiksācija notiek automātiski, kad tiek atliets atpakaļ agregāta turētājs.



ĀTRA UN VIENKĀRŠA PIESTIPRINĀŠANA UN NOŅĒMŠANA
X sērijas iekrāvēju var piestiprināt un noņemt, neizmantojot instrumentus. Piestiprināšanu un noņemšanu vēl vienkāršāku padara izturīgās un gludās iebūvētās atbalsta kājas.



UNIKĀLS AGREGĀTU NOMAĪNAS RISINĀJUMS
Tas, ka agregāta turētāju var savērt uz priekšu par 180°, nodrošina optimālu agregāta āķa vadību un redzamību no kabīnes. Šis risinājums ir vienkāršs un nodrošina gan lielāku drošību, gan augstāku ražīgumu.



SMĒRVIELAS IZTECĒŠANAS NEPIELAUŠANA
Visas tapas ir aprīkotas ar gumijas paplāksni un atsperepaplāksni, kas novērš aksiālo spraugu, nostiprina tapu abās pusēs un nepieļauj smērvielas iztecēšanu.



ĪPAŠI IZTURĪGS APAKŠRĀMIS UN GULTŅU BLOKS
Īpaši izturīgās apakšrāmja izvirzītās daļas ir tādas pašas kā mūsu pasaulē labākajos Q sērijas iekrāvējos. Tas kopā ar gultņu bloka uz iekšu ieliekto konstrukciju nodrošina X sērijas iekrāvējam lielu vērpes stingumu un stabilitāti.

IZVĒLES APRĪKOJUMS

Jūsu Quicke® iekrāvēja standartaprīkojumā ir iekļautas daudzas iebūvētas funkcijas. Ja vēlaties vairāk funkciju, varam piedāvāt uzstādīt dažādu iekrāvēja izvēles aprīkojumu efektīvātes uzlabošanai.



PASAUĻĒ LABĀKAIS PULVERVEIDA PĀRKLĀJUMS
Jūsu X sērijas iekrāvējs ir pulverizētojot pārklāts ar pasaulē modernāko frontālo iekrāvēju krāsu, kas nodrošina labāko iespējamo apdari, korozijizsardzību un izturību. Standarta krāsa ir Quicke melnā, taču atkarībā no tirgus tiek piedāvātas arī citas krāsas.



ARĪ VECĀKIEM TRAKTORIEM
Vai vēlaties būtiski palielināt savu vecā traktora veiktspēju, izmantojot X sērijas iekrāvēju? Nekādu problēmu. Iekrāvēju var aprīkot ar gultņu bloku, kas paredzēts vecākas paaudzes apakšrāmja sistēmām.



IZTURĪBA UN KALPOŠANAS ILGUMS, RŪPĪGI IZSTRĀDĀTAS DETĀĻAS
Jūsu X sērijas iekrāvējs ir aprīkots ar buksēm visās svarīgākajās vietās, un visas tapas ir cinkotas. Tās ir tikai dažas no detaļām, kas nodrošina ērtu apkopi un izturību.



BRAUCIET TIK STRAUJI, CIK VĒLATIES, UN TIK VIENMĒRĪGI, CIK IESPĒJAMS.
Mūsu kravas piekares sistēma SoftDrive® samazina iekrāvēja un apakšrāmja, kā arī vadītāja un traktora slodzi. Sistēmu SoftDrive® var aktivizēt vai deaktivizēt, izmantojot viegli pieejamo manuālo krānu, kas atrodas iekrāvēja kreisajā pusē.



LIETOJUMA PALIELINĀŠANA, IZMANTOJOT 3. FUNKCIJAS PAPILDAPRĪKOJUMU
Pilnīgi noteikti varat papildināt savu X sērijas iekrāvēju ar 3. funkcijas papildaprīkojumu, kas padara iekrāvēju un traktoru vēl daudzpusīgāku. Piemēram, varat izmantot satveršanas funkcijas agregātus. Pievērsiet uzmanību aizsargapvalkam, kas notur kopā šļūtenes un aizsargā tās no netīrumiem un nodiluma.



SELECTO FIX™
Tas ir lielisks risinājums patērētā laika samazināšanai, ja frontālajam iekrāvējam ir 3. funkcija. Veicot vienkāršu kustību, var viegli un bez sarežģījumiem pievienot agregāta šļūtenes pat tad, ja sistēmā ir spiediens. Varat turpināt darbu jau pēc dažām sekundēm. Savienojumus var viegli notīrīt, tādējādi samazinot risku, ka netīrumi varētu iekļūt traktora hidrauliskajā sistēmā.

X SĒRIJA FAKTI



FRONTĀLIE IEKRĀVĒJI BEZ PARALĒLĀS SAKABES

X SĒRIJAS MODEĻI		X1	X2	X3	X4	X5
TRAKTORA DATI						
Traktora jūgvārpstas ZS diapazons	Hp	30-60	40-70	50-80	60-100	70-120
Traktora svars (maks.)	kg	2 800	3 000	4 000	4 500	5 200
Norādītais spiediens	bar	190	195	195	195	195
Norādītā plūsma	l/m	40	45	45	60	60
IEKRĀVĒJA TEHNISKIE DATI						
Strēles platums (C-C)	mm	1040	1040	1040	1040	1040
Svars — frontālais iekrāvējs	kg	295	310	335	360	390
CELŠANAS AUGSTUMI UN KAUSA LEŅĶI						
Maksimālais celšanas augstums — mērīts pie šarnīra tapas	m	2,9	3,1	3,4	3,7	3,9
Maksimālais celšanas augstums — zem līmeņa kausa	m	2,7	2,9	3,2	3,5	3,7
Maksimālais izbēršanas leņķis pie maksimālā augstuma	°	47	50	50	49	46
Maksimālais Q līmeņa leņķis	°	46	42	44	42	43
Maksimālais arites leņķis uz zemes	°	127	124	129	130	133
IEKRĀVĒJA JAUDAS						
Celšanas jauda līdz maksimālajam augstumam -800 mm, no rēdzes	kg	680	870	970	1010	1080
Celšanas jauda, 1,5 m augstums -800 mm, no rēdzes	kg	980	1210	1370	1520	1670
Sākšanas spēks -800 mm, no rēdzes	kg	1 250	1 450	1 600	1 770	1 960
Arites spēks zemes līmenī -800 mm (31,5 collas) no šarnīra tapas	kg	1 490	1 880	1 910	2300	2760
IEKRĀVĒJA POZĪCIJA						
Rakšanas dziļums	mm	100	150	150	150	150

Visi lielumi var mainīties atkarībā no izmantotā traktora vai aprīkojuma. Kā arī papildus norādītajai dzinēja jaudai, ir jāņem vērā traktora izmēri un svars, lai izvēlētos atbilstošāko iekrāvēja modeli.

FRONTĀLIE IEKRĀVĒJI AR PARALĒLO SAKABI

X SĒRIJAS MODEĻI		X1 ^s	X2 ^s	X3 ^s	X4 ^s	X5 ^s
TRAKTORA DATI						
Traktora jūgvārpstas ZS diapazons	Hp	30-60	40-70	50-80	60-100	70-120
Traktora svars (maks.)	kg	2 800	3 000	4 000	4 500	5 200
Norādītais spiediens	bar	190	195	195	195	195
Norādītā plūsma	l/m	40	45	45	60	60
IEKRĀVĒJA TEHNISKIE DATI						
Strēles platums (C-C)	mm	1040	1040	1040	1040	1040
Svars — frontālais iekrāvējs	kg	340	360	390	420	440
CELŠANAS AUGSTUMI UN KAUSA LEŅĶI						
Maksimālais celšanas augstums — mērīts pie šarnīra tapas	m	2,9	3,1	3,4	3,7	3,9
Maksimālais celšanas augstums — zem līmeņa kausa	m	2,7	2,9	3,2	3,5	3,7
Maksimālais izbēršanas leņķis pie maksimālā augstuma	°	47	50	50	49	46
Maksimālais Q līmeņa leņķis	°	46	42	44	42	43
Maksimālais arites leņķis uz zemes	°	48	47	51	51	49
IEKRĀVĒJA JAUDAS						
Celšanas jauda līdz maksimālajam augstumam -800 mm, no rēdzes	kg	960	1 220	1 520	1 590	1 680
Celšanas jauda, 1,5 m augstums -800 mm, no rēdzes	kg	1 170	1 400	1 560	1 710	1 890
Sākšanas spēks -800 mm, no rēdzes	kg	1 400	1 580	1 660	1 850	2 080
Arites spēks zemes līmenī -800 mm (31,5 collas) no šarnīra tapas	kg	1 500	1 910	1 890	2 280	2 740
IEKRĀVĒJA POZĪCIJA						
Rakšanas dziļums	mm	100	150	150	150	150

PIEEJAMĀIS PAPILDUS APRĪKOJUMS

Zemāk redzams papildus aprīkojums Q un X sērijas frontālajiem iekrāvējiem.

	Q Sērijas	X Sērijas
Q-Lock	■	
Krāsu Saderība	■	■
Live 3	■	
LoaderLight	■	
3. Funkcija	■	■
4. Funkcija	■	■
SelectoFix	■	■
SoftDrive	■	■
Daudzelementu Savienotājs MC4	■	■



ATBALSTS

Kā Quicke® īpašniekam jums būs ne tikai pasaulē vadošais frontālais iekrāvējs, bet arī vislabākais uzticamības un apkalpošanas līmenis. Ar pirkumu mūsu saistības pret jums nebeidzas — tās tikai sākas.

Mūsu Quicke® veiktspējai ilgtermiņā ir jābūt vislabākajai. Mēs esam izveidojuši spēcīgu globālu organizāciju ar visaptverošu pakalpojumu tīklu, lai jūs varētu viegli un ātri piekļūt pakalpojumu sniegšanas vietām, rezerves daļām un prasmīgam atbalstam neatkarīgi no tā, kurā vietā pasaulē strādājat. Varat būt drošs, ka mūsu pakalpojumu un atbalsta standarts ir vienādā līmenī ar mūsu produktu standartu — mēs vienmēr cenšamies sasniegt 100% klientu apmierinātību. Otrā vieta mums nav pieņemama.

Pilnīga uzmanības pievēršana klientiem.

Lai atbalstītu jūs kā klientu, mēs esam izveidojuši kārtību, kas nodrošina, lai visu nodaļu darbs mūsu organizācijā būtu pievērsts jūsu vajadzībām.

Ātra palīdzība tiešsaistē. Visu diennakti jūs varat piekļūt tiešsaistē rezerves daļām, norādījumiem un citai svarīgai informācijai.

Cieši saistīts rezerves daļu tīkls. Rezerves daļas ir pieejamas mūsu filiālēs, kā arī pie lielākajiem Quicke® pārstāvjiem visā pasaulē.

Tuvums. Mūsu uzņēmuma pasaulē vadošais izplatīšanas tīkls garantē, ka vienmēr būsim jūsu tuvumā, lai kur jūs arī būtu.

Globāls tehniskais atbalsts. Kā Quicke® klientam jums vienmēr ir pieeja ātram tehniskajam atbalstam. Mūsu pārstāvji visā pasaulē var sniegt prasmīgus augstas kvalitātes pakalpojumus.

Nepārtraukti pievērsta uzmanība. Jūsu viedokļi un ierosinājumi attiecībā uz uzlabojumiem tiek apkopoti un apstrādāti centrāli. Šī papildu kontrole darbojas kā vērtīgs informācijas avots jaunu iekrāvēju, darba instrumentu un pusrāmju izstrādē. Quicke® attīstībai ir cieša saikne ar lietotājiem visā pasaulē.

Atrodiet vietējo izplatītāju vietnē www.quicke.nu



Quicke

Member of JOST World

Ålö AB

Brännland 300, SE-901 37 Umeå

Sweden

Tel: +46 (0)90 17 05 00

Fax: +46 (0)90 17 05 99

www.quicke.nu

2021 VERSION



CLIMATE
COMPENSATED
PAPER



Dažiem frontālajiem iekrāvējiem šajā brošūrā ir uzstādīts papildu aprīkojums. Daži izstrādājumi var būt izvēles papildu aprīkojums. Daži izstrādājumi nav pieejami visās valstīs. Izstrādājumu specifikācijas un norādītie veiktspējas dati var būt atšķirīgi atkarībā no traktora modeļa. Darbs ar frontālajiem iekrāvējiem un saistītajiem agregātiem nav bez riska. Ja darbs tiek veikts nepareizi, var rasties smagi ievainojumi cilvēkiem un materiālo vērtību bojājumi. Nemiet vērā savu apkārtni, rīkojieties ar prātu un ievērojiet vietējos normatīvos aktus. Obligāti uzmanīgi izlasiet piegādāto lietošanas instrukciju. Izmantojiet tikai oriģinālās rezerves daļas un piederumus. Ålö izstrādājumu klāsts pastāvīgi tiek attīstīts. Mēs paturam tiesības jebkurā laikā mainīt specifikācijas, cenas un versijas bez saistībām no mūsu puses. ©, ™ Ålö AB preču zīmes.